












 1. Activeer relevante voorkennis	 2. Geef duidelijke, gestructureerde en uitdagende instructie	 3. Gebruik voorbeelden	 4. Combineer woord en beeld	 5. Laat leerstof actief verwerken	 6. Achterhaal of iedereen het begrepen heeft	 7. Ondersteun bij moeilijke opdrachten	 8. Spreid oefening met leerstof in de tijd	 9. Zorg voor afwisseling in oefentypes	 10. Gebruik toetsing als leer-en oefenstrategie	 11. Geef feedback die studenten aan het denken zet	 12. Leer je studenten effectief leren
 Wiki												
 Workshop												
Moodel Bronnen: Bestanden Label Pagina Boek URL Mediasite content		Template Activiteitsvoltooiing					Activiteitsvoltooiing				(Expert-) uitwerkingen	Activiteitsvoltooiing Startmodule

[Hoort bij publicatie](#)

**Actief leren met Moodle**

*op basis van het boek Wijze Lessen :12 bouwstenen voor effectieve didactiek*

**Versie 1.0 (2019-2020)**

Initiatiefnemers: Dominique Sluijsmans (betrokken tot april 2020), Evelien van Limbeek (samensteller definitieve versie), Judith van Hooijdonk (vormgeving en eindredactie)

Met bijdragen van: Frans Roovers, Angelique Cappa, Jannie Sangers, Miriam Goes